

**Resultados y Análisis
Conjunto El Cabildo
Comuna de Pudahuel
Programa de Viviendas Básicas**

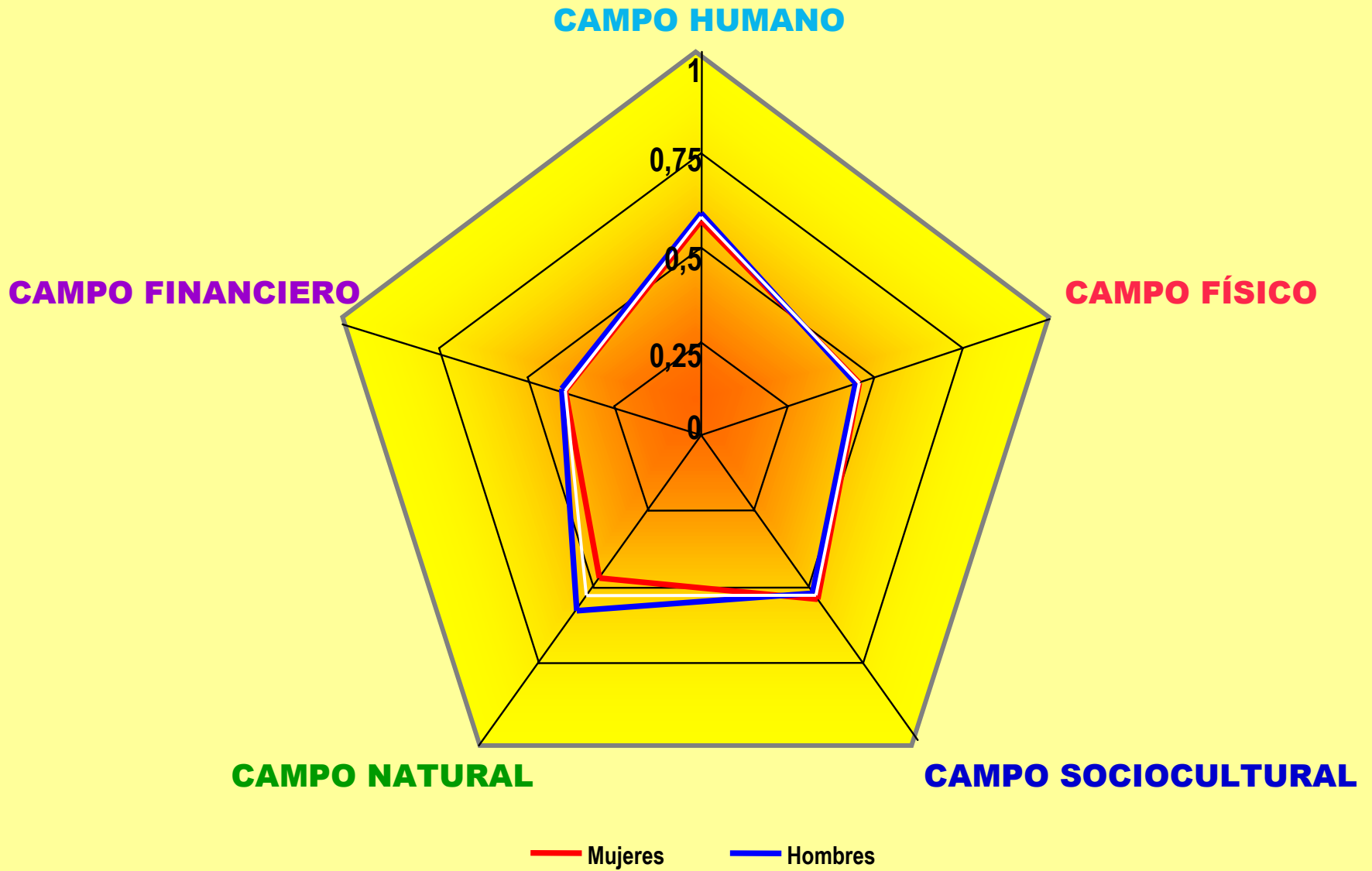
**Proyecto FONDECYT No. 1000414/2000
”CALIDAD DE VIDA-GENERO-MEDIO AMBIENTE
EN COMUNIDADES URBANAS DEL GRAN SANTIAGO”
de Giulietta Fadda y Paola Jirón**

Metodología de Análisis. Intra Cabildo

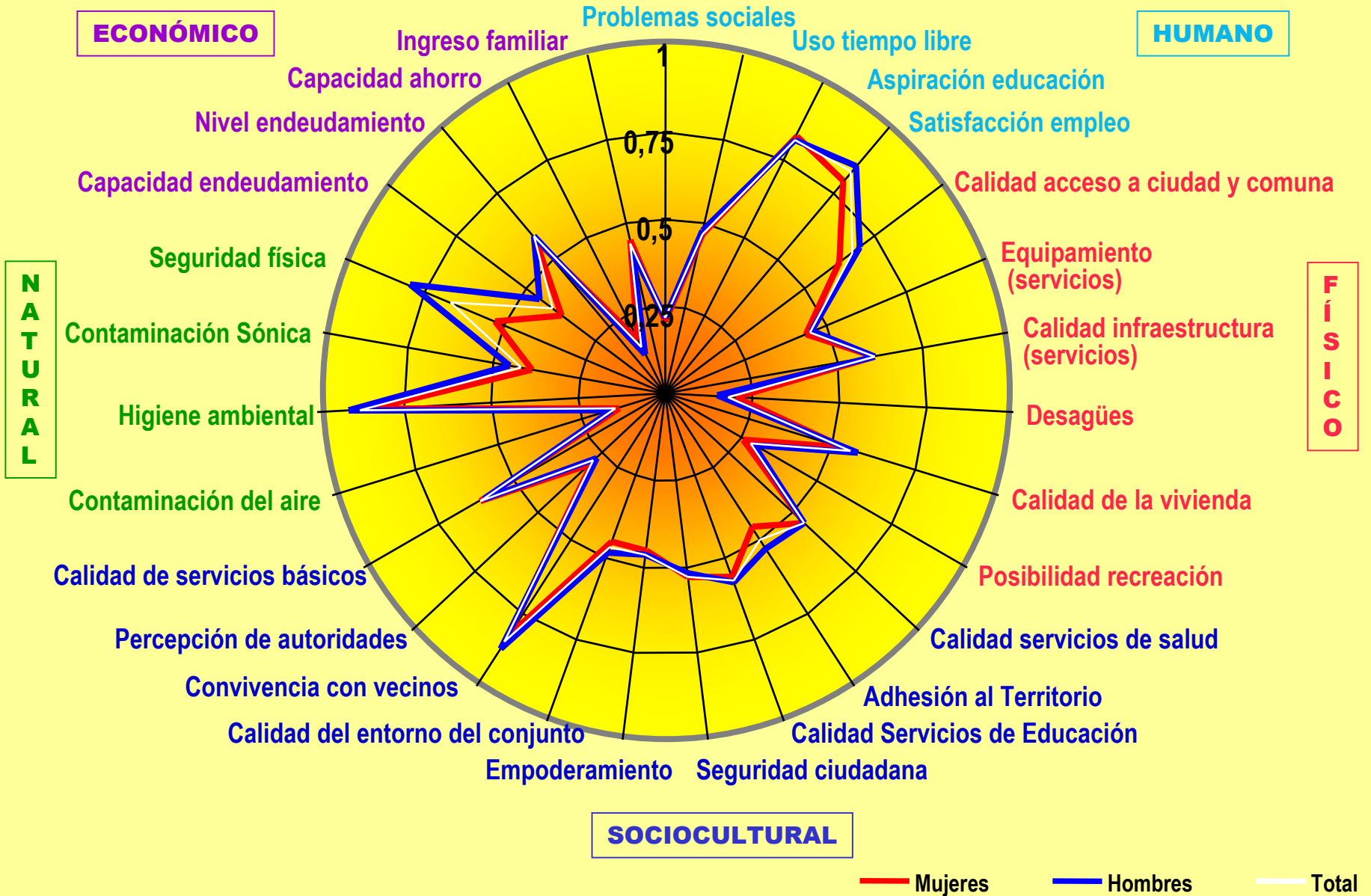
- **Por Campos:** Estudiar y Analizar las variables relevantes que evalúan positiva o negativamente a cada campo. Esto nos permite una primera aproximación a los resultados más significativos de la encuesta y el resto de los instrumentos
- **Por Sub Indices:** Analizar y cruzar los sub índices inter campos que se relacionan entre sí y que contienen indicadores que definen claramente los problemas de calidad de vida dentro del conjunto. Esto apoyado o contrastado con el resto de los instrumentos

CABILDO (Indice general CV = 0,496)

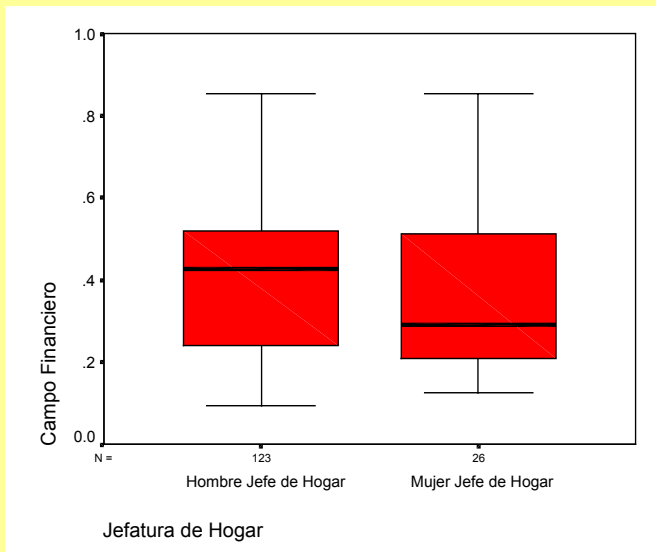
CAMPOS CALIDAD DE VIDA



CABILDO. SUBINDICE CALIDAD DE VIDA



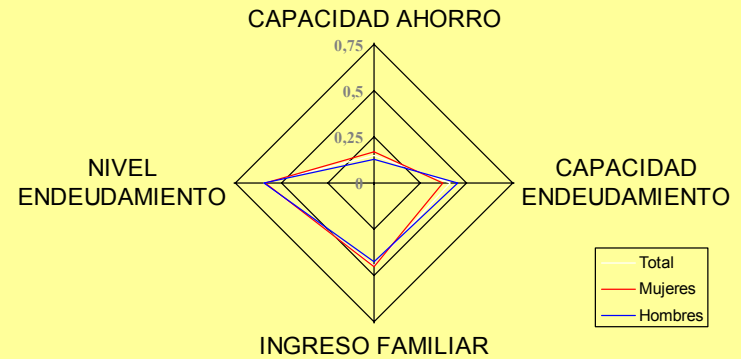
CAMPO FINANCIERO



“El problema es que los sueldos son bajos. Nos vemos apretados, porque el dividendo es mucha plata. Además hay que pagar la luz y el agua. Hay gente que gana el mínimo. En el caso mío, yo trabajo 16 horas y así y todo no puedo pagar”.

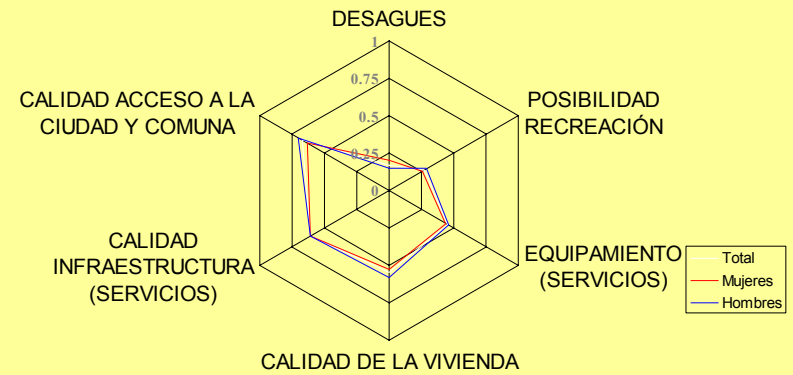
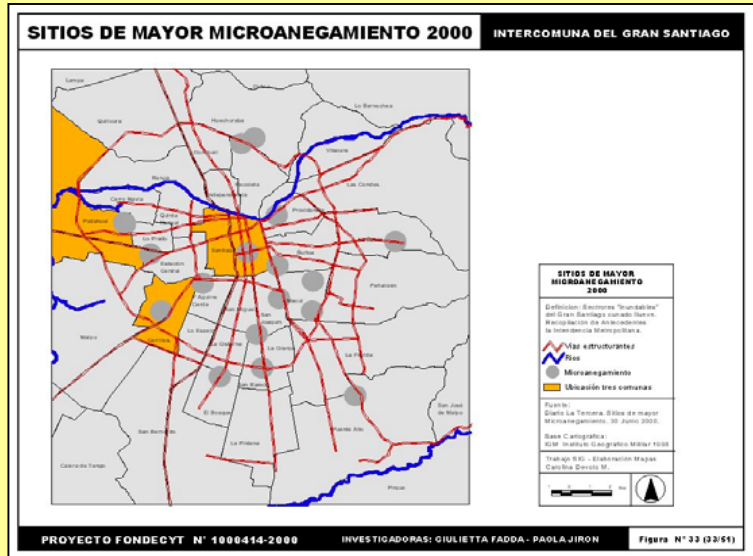
“Si uno se pone a soñar, me gustaría vivir cómodamente, sin deudas, tener mi casa pagada y mis hijos estudiando en un liceo técnico profesional”.

Subsubíndices de Campo Financiero	Promedio
Capacidad de ahorro	0,15
Capacidad de endeudamiento (si dispone de tarjeta de crédito)	0,41
Ingreso	0,43
Nivel de Endeudamiento	0,58



El **campo financiero** es el peor campo evaluado (0,39). Existe relación creciente entre los indicadores económicos: desde capacidad de ahorro, que es el peor (0,15), hasta nivel de endeudamiento (0,59), que es el mejor evaluado. Podemos reconocer que hay una muy baja capacidad de ahorro con un ingreso familiar regular. Sin embargo, el nivel de endeudamiento es lo mejor evaluado. Podríamos decir que existe un ingreso que permitiría la subsistencia y un endeudamiento relativamente responsable. En este sentido las mujeres tienen peor percepción que los hombres. Relacionado a lo anterior, parece lógico que el índice de percepción de pérdida de la vivienda (0,47) se ubique también en un nivel intermedio. En este aspecto los hombres son más optimistas que las mujeres.

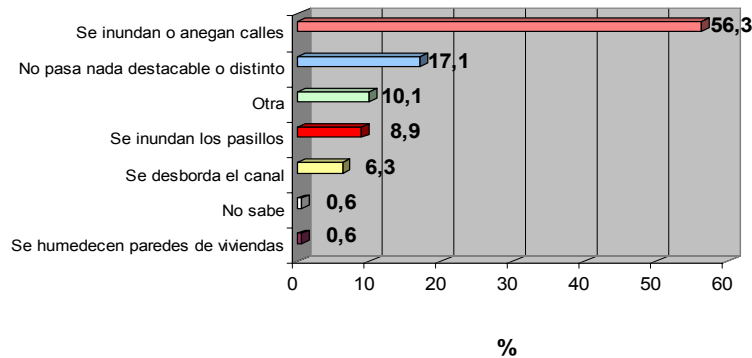
CAMPO FÍSICO (0.45)



En el campo físico lo peor evaluado son los **desagües (0.17)**. De acuerdo a la información secundaria recopilada, existen dos puntos de microanegamiento en la comuna de Pudahuel y es una de las con mayor índice de inundación dentro del Gran Santiago. Esto produce deterioro ambiental por acumulación de agua y barro y las inundaciones de las calles del barrio es uno de los problemas que más afecta a los usuarios.

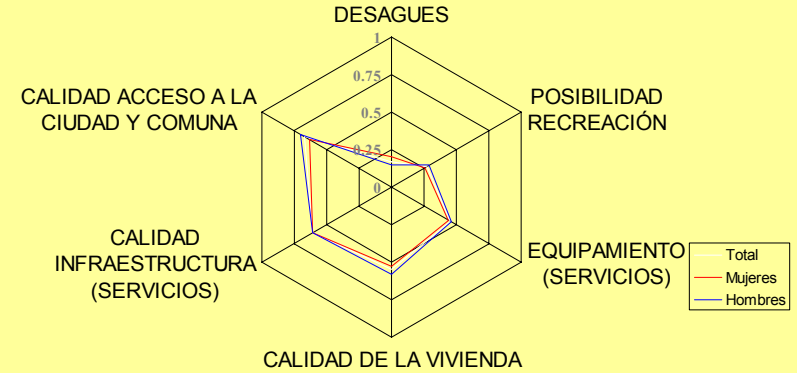
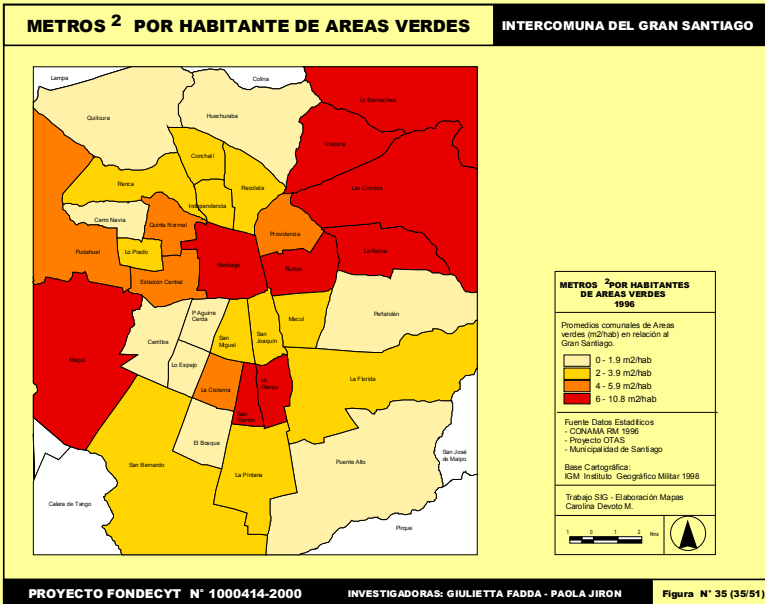
Las diferencias en la percepción de este aspecto están más relacionadas a la edad que al sexo: son los jóvenes, tanto hombres como mujeres, quienes tienen una opinión crítica más radical. El conjunto cuenta con los servicios básicos (agua, electricidad y alcantarillado) pero no con colectores de aguas lluvias. Esto constituye un problema a nivel metropolitano ya que este tipo de infraestructura no es exigida en las nuevas urbanizaciones.

Quando llueve ¿qué sucede en su conjunto?



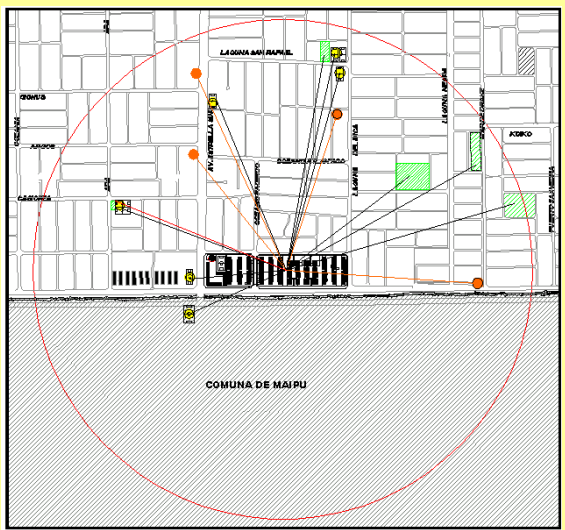
“Acá, se tapan muy seguidos los alcantarillados. Las cámaras son muy chicas”.

CAMPO FÍSICO (0.45)



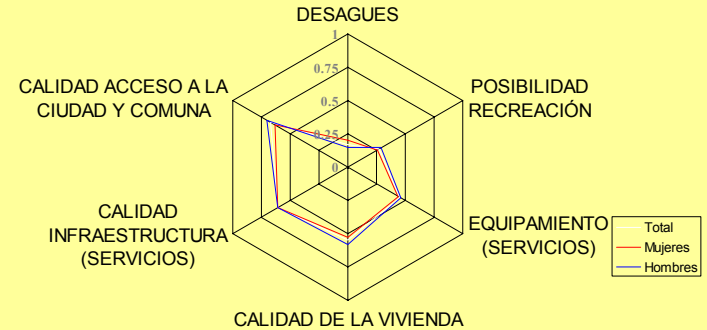
La **posibilidad de recreación** es también muy mal evaluado (0.27). Con relación a las áreas verdes, el estándar sugerido por la OMS es de 14 metros cuadrados por habitante. La comuna de Pudahuel tiene un estándar muy por debajo de eso, dentro del rango de 4 a 5,9 metros cuadrados por habitante. En un radio de 500 mt a partir del centro del conjunto existen diversos parques y plazas, canchas al aire libre y sede comunitaria. Sin embargo, se produce un dominio territorial de este equipamiento a nivel de cada conjunto, de manera que estos lugares normalmente son apropiados por los vecinos más cercanos. Así, a pesar que existen canchas al aire libre y áreas verdes éstas tiene un uso restringido y controlado.

“En la cancha dan la una y hay varios cabros de otro sector que están jugando. Les quitan el espacio a los niños y son de otro sector los que vienen a hacer desorden acá. Saltan la reja y se pasan. En la plaza también es un problema, porque a la hora de las seis, siete de la tarde ya están piteando”.

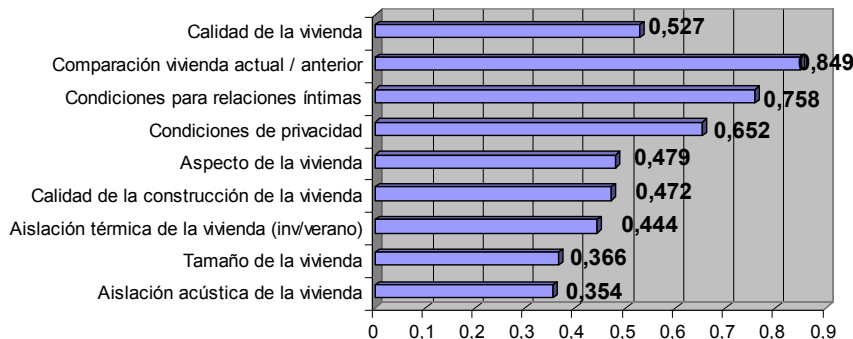


“Tengo hijos y mis hijos viven dentro de la casa todo el día, con la televisión encendida porque no hay otra entretención. No los puedo sacar afuera porque el barro colma la paciencia de uno”.

CAMPO FÍSICO (0.45)

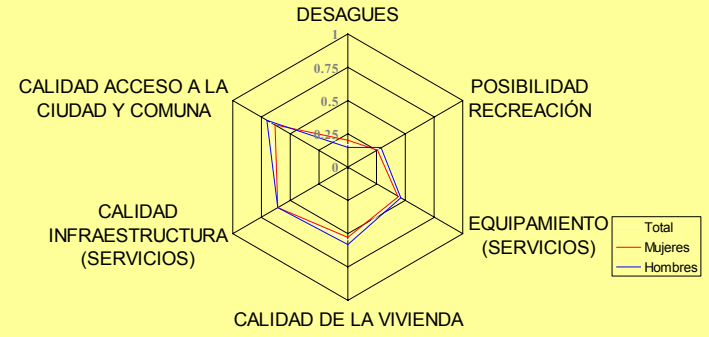
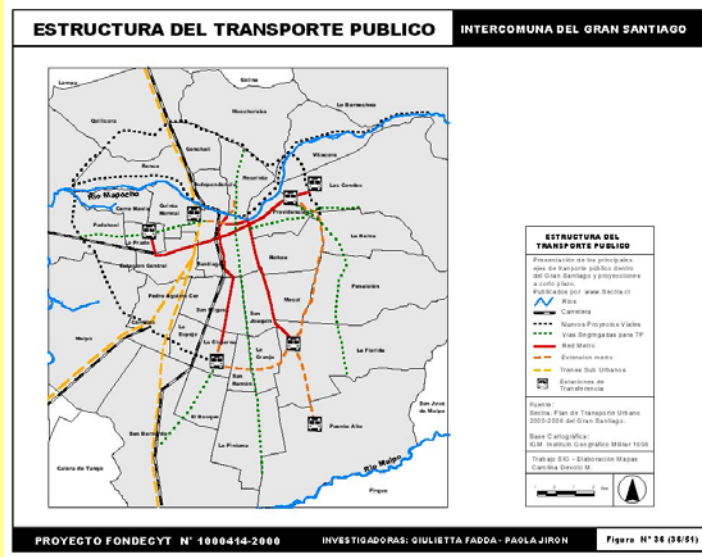


Promedios por cada una de las variables que constituyen el subsubíndice "Calidad de la vivienda"

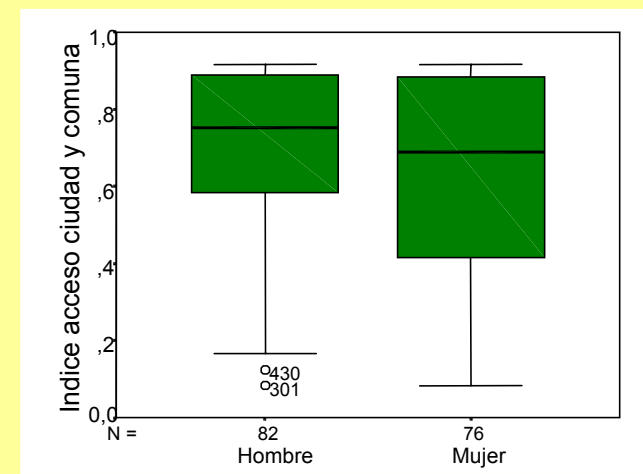
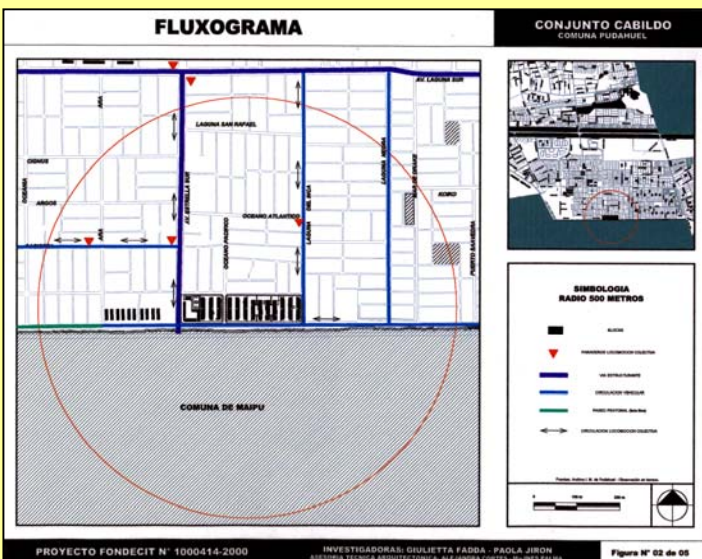


Dentro del **equipamiento** (deportivo, educativo y salud) el estado de la construcción y la calidad de la atención son evaluados dentro de un rango aceptable (0.59 y 0.57 respectivamente). No así su disponibilidad y uso (0.28 y 0.36 respectivamente). Esto indica un déficit cuantitativo más que cualitativo del equipamiento. La **calidad de la vivienda** (0.55) y la **infraestructura** (0.61) están dentro de un rango sobre la media, por lo que se pueden evaluar como buenos. Destaca dentro de calidad de la vivienda la buena evaluación en **comparación con la vivienda anterior** (0.88). Esto da cuenta de un mejoramiento en términos físicos en relación a la situación habitacional anterior


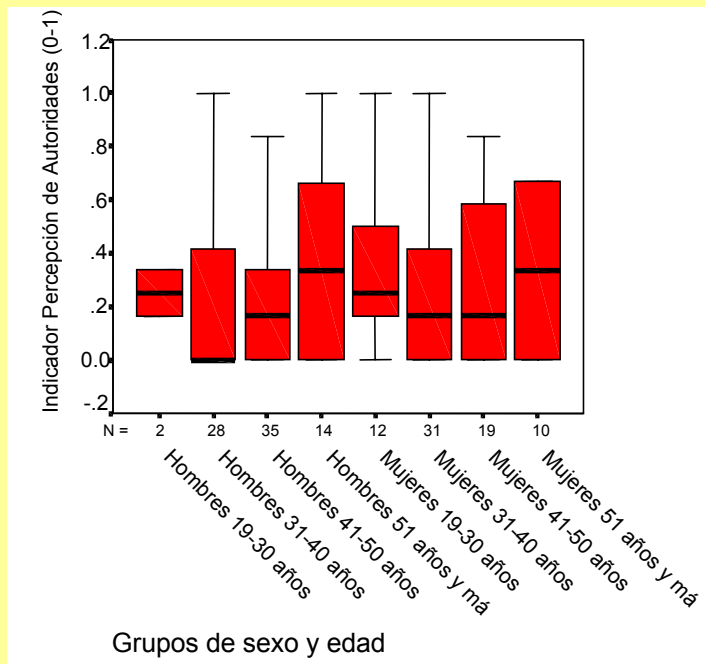
CAMPO FÍSICO (0.45)



La calidad de acceso a la ciudad y comuna es lo mejor evaluado dentro de este campo (0.67). Dentro de esta calificación las mujeres fueron más críticas que los hombres. A pesar de que la comuna esta en el extremo poniente de Santiago cuenta con una buena infraestructura vial y locomoción colectiva que permite una buena conectividad con el resto de la ciudad.



CAMPO SOCIOCULTURAL



La **percepción de autoridades (0.28)** tiene la peor evaluación dentro de este campo. Este sub índice está referido a las preocupaciones y soluciones que ofrece la municipalidad a la comunidad. Existe un claro descontento al respecto. Una muestra de esto se expresa en el siguiente comentario emitido en los talleres:


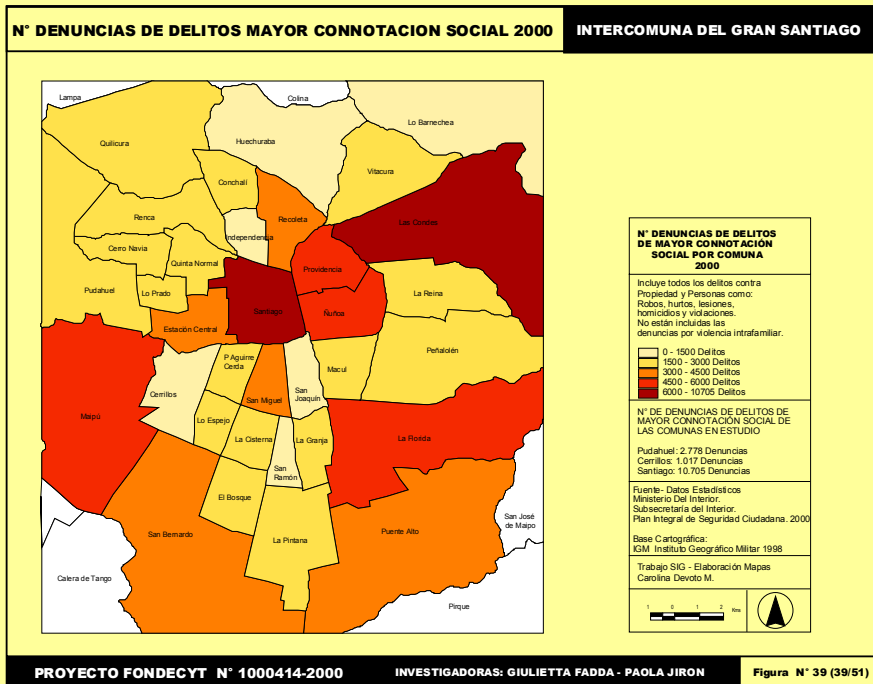
“Lo que más hace falta ahí es un semáforo. Pero según el alcalde, dice que se tienen que morir 8 personas para que se ponga un semáforo. Aparte, esa pasarela que tienen, que es super peligrosa porque no sé si está mal hecho, porque desgraciadamente se llegan y tiran los vehículos”.

“Mi pensamiento es futurista, me gusta imaginar un barrio con clubes de barrio, deportivos y de cualquier otro origen, centro de madres, clubes de señoras, de ancianos, actividades dinámicas, clubes de jóvenes, de religiones, de iglesias católicas, trabajando, jugando, haciendo deporte, casas de estudio, de enseñanza, una serie de factores que condicionen una vida más linda, para todo el conjunto familiar y su vecindad”.

“La mayoría de la gente cambió, nosotros con la junta de vecinos marchamos bien, motivados, pero de repente, veíamos que la misma ola nos tiraba para afuera, entonces, esa motivación de querer hacer cosas bajó”.

El **empoderamiento (0.47)** es el segundo sub índice peor evaluado. Los indicadores **inscripción en registro electoral (0.85)** y **consideración opiniones de decisiones domésticas (0.96)** contribuyen positivamente a lograr esta calificación. En cambio, la **participación informal (0.19)** es lo peor evaluado, lo que significa que la organización comunitaria es deficitaria, pudiendo ser una forma de enfrentar a las autoridades locales.

CAMPO SOCIOCULTURAL (0.53)




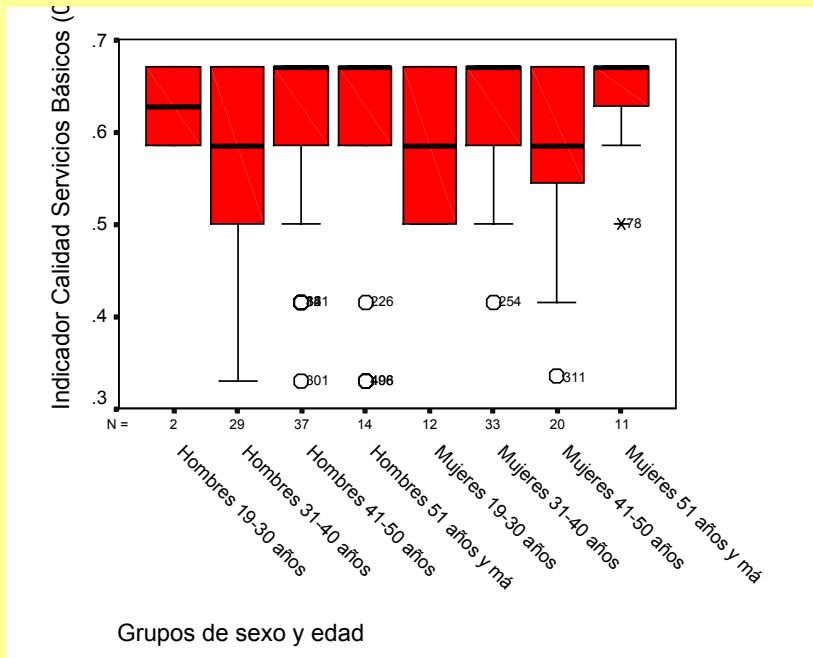
La calidad del entorno (0.47), la adhesión al territorio (0.49) y la seguridad ciudadana (0.52), están evaluados dentro de una media aceptable. Dentro de los indicadores de estos tres sub índices existe una evaluación homogénea (entre 0.4 y 0.59) sin presentar valores extremos salvo el indicador arraigo que presenta una evaluación de 0.34. Esto indica que todos las variables subjetivas relacionadas con la calidad del entorno se perciben sin mayores problemas ni grandes ventajas. La consiguiente falta de motivación y atractivo del entorno podría ser parte de la explicación de la mala evaluación del arraigo.

La calidad de la salud (0.55) y educación (0.57) están bien evaluadas. La calidad y uso de estos servicios está bien evaluado. Sin embargo en el caso de la salud la suficiencia de consultorios se percibe como mala (0.17)

“Una buena vida sería tener un entorno bonito. Hay gente que es inconsciente y que tira basura donde se le da la real gana y se ve feo”.

“El sueño mío es concretar una casita, donde mis hijos puedan desarrollarse, un mejor hábitat que el que tenemos. No es tan malo el que tenemos pero igual están oprimidos, en el sentido que no pueden desarrollarse como ellos quieren”.

CAMPO SOCIOCULTURAL



La **calidad de los servicio básicos (0.61)** esta bien evaluado al igual que la infraestructura en el campo físico.

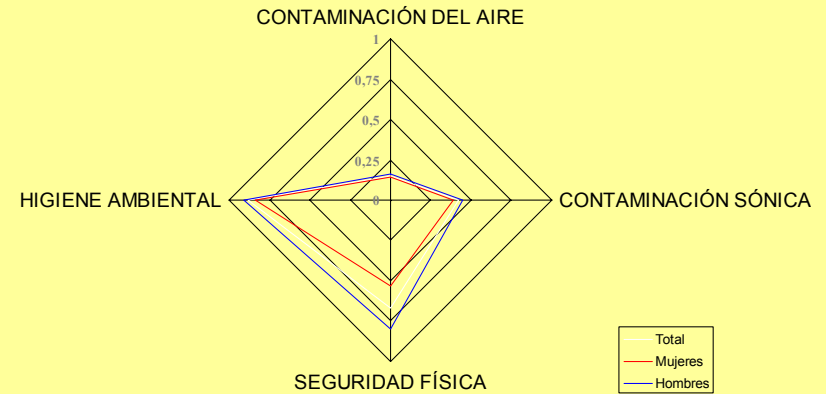
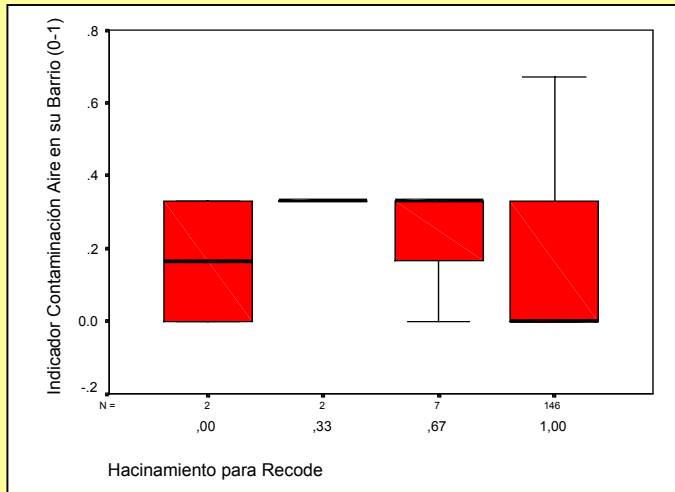
La **convivencia con los vecinos (0.85)** es lo mejor evaluado en este campo. Los hombres evalúan mejor que las mujeres. Ésta información contrasta con la negativa percepción emitida en los talleres.

“Cuando nosotros llegamos, partimos super bien. No nos conocíamos, hubo un afianzamiento de vecinos y poco a poco se fue perdiendo. Ahora, cada uno, vive su metro cuadrado y no le importa que el vecino esté bien o esté mal, cada uno mira su autonomía. El SERVIU, juntamente con la municipalidad y la constructora de este conjunto habitacional nos mintieron. Nunca se dijo, que era vivienda social, que estábamos sujetos a una ley de copropietario. Eso trajo muchas dificultades y está trayendo muchas dificultades en este conjunto habitacional, sobre todo los que viven en los primeros pisos. Se habló que los primeros pisos no podían construir, y como es vivienda social, de copropietarios, quiere decir que todos tienen que opinar si quiere hacer un cierre o construcción anexa al departamento. A través de eso, ha traído mal entendimiento entre vecinos”.

“La gente sabía que íbamos a venir a vivir a departamentos, a un condominio, pero no estaban acostumbradas a compartir en espacio”.

Cabe destacar que a pesar de esta buena convivencia existe una mala participación informal en la comunidad. Esta facilidad en la convivencia con los vecinos podría representar un potencial para la organización comunitaria y empoderamiento de la comunidad.

CAMPO NATURAL (0.53)

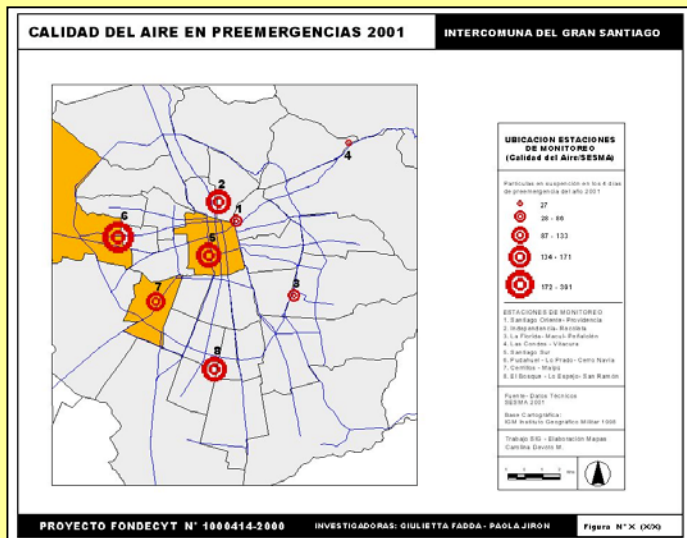


Lo que más le afecta a los residentes en el campo natural es la **contaminación del aire (0.15)**. Perciben negativamente la calidad del aire del barrio. Hombre y mujeres concuerdan en esta evaluación negativa. Esta percepción de los habitantes es apoyada por la información secundaria que arroja a Pudahuel como la comuna con mayor contaminación del aire en Santiago. La opinión de los residentes en los talleres y la observación en terreno indentifican las fuentes contaminantes más cercanas del conjunto (buses, calles sin pavimentar)

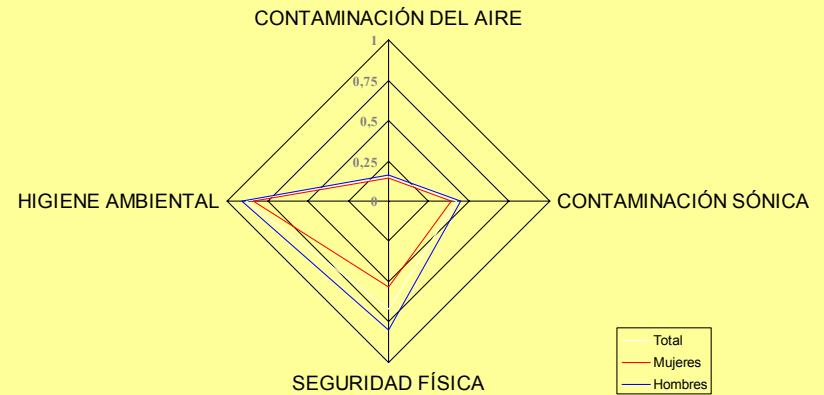
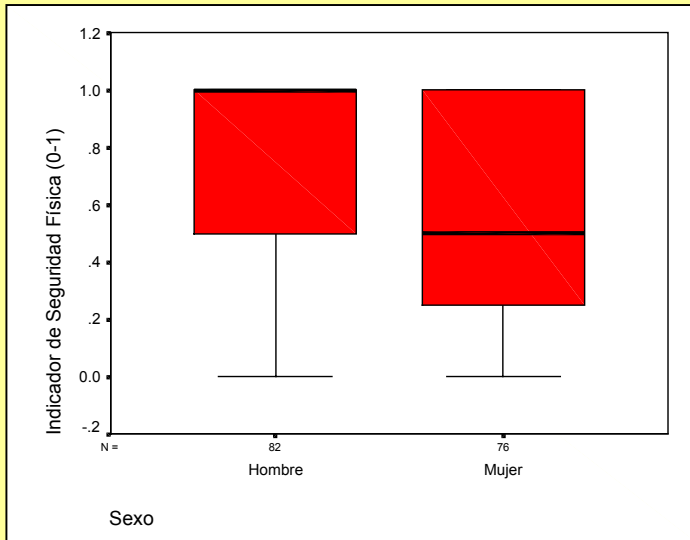
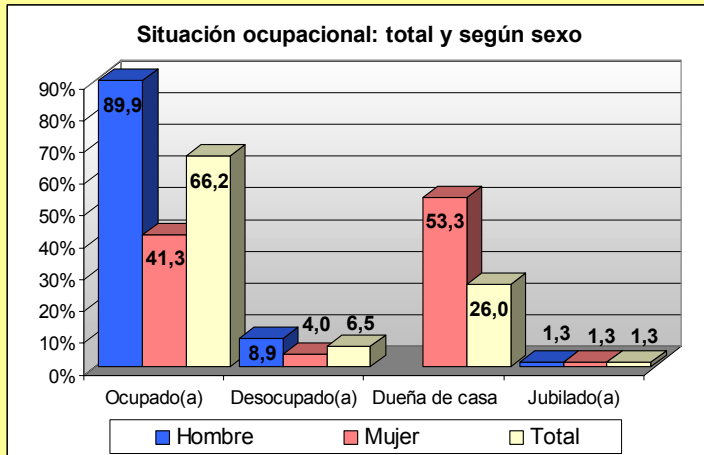
“Gran parte de la contaminación proviene de los buses”

“En verano el polvo en el aire es peor. Los buses levantan tierra de las calles”.

Muchas quejas sobre falta de pavimentación. Demasiada tierra dust.



CAMPO NATURAL (0.53)

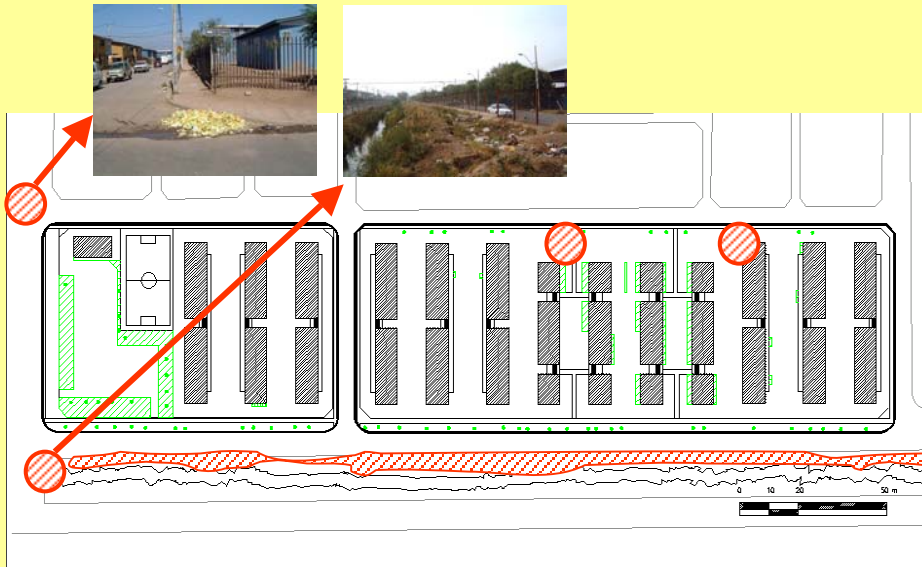


La **contaminación sónica** (0.42) también **baja la evaluación total del campo natural**. Sin embargo esta evaluación es en un rango medio. Hombres y mujeres evalúan los ruidos del conjunto y del barrio de manera similar. Se destaca una pequeña diferencia en la evaluación de los ruidos del conjunto por parte de la mujeres ya que evalúan 0.06 puntos peor que los hombres. Esto se puede deber a que las mujeres pasan más horas en el hogar

Hay una señora que se pone a hacer fiestas de lunes para martes o de domingo para lunes. A las ocho de la mañana ella está "zeta" durmiendo y uno tiene que estar madrugada, desvelada; porque uno tiene un ritmo, tiene obligaciones, tiene deberes, tiene obligaciones con sus hijos y ella, aunque tenga dos hijos, le va y le viene".

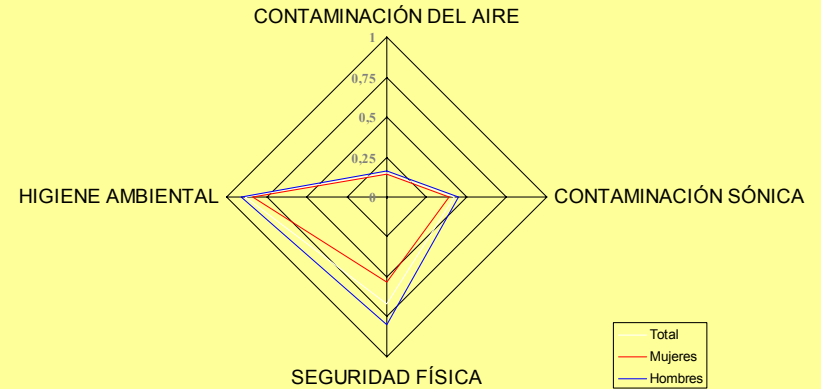
Los residentes evalúan positivamente su **seguridad física** (0.67). Sin embargo existe una marcada diferencia entre la opinión de los hombres (0.8) y de las mujeres (0.53). La mayor permanencia en el hogar por parte de las mujeres también puede incidir en esta percepción.

CAMPO NATURAL (0.53)



“El canal sirve de basural; es un foco infeccioso que va hacia la villa. Hay malos olores y ratones. Y con la basura que botan pueden tapan el canal, sobre todo en este tiempo de invierno”.

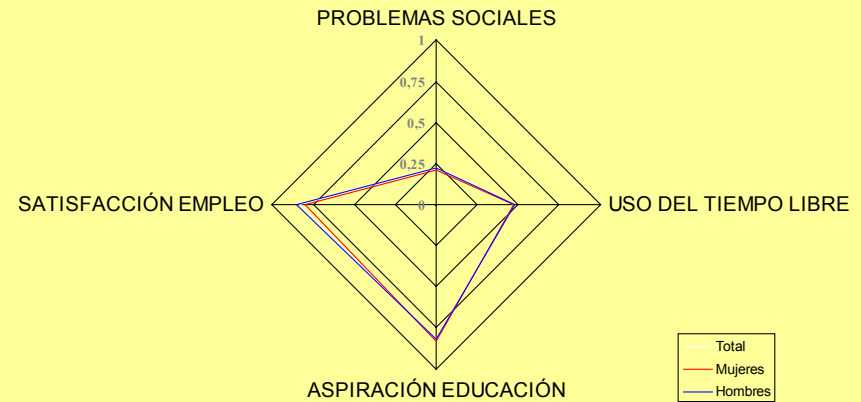
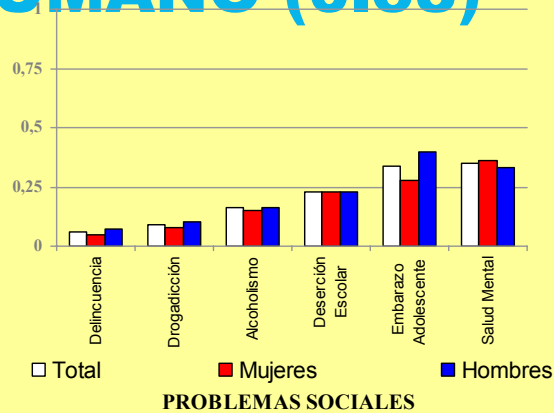
“Ahí se forman infecciones, para los mismos niños y los vecinos de la villa. Lleva bastante tiempo ese colchón botado. Eso da un foco de infección porque no es necesario acercarse ahí porque con el mismo viento, los microbios se expanden”.



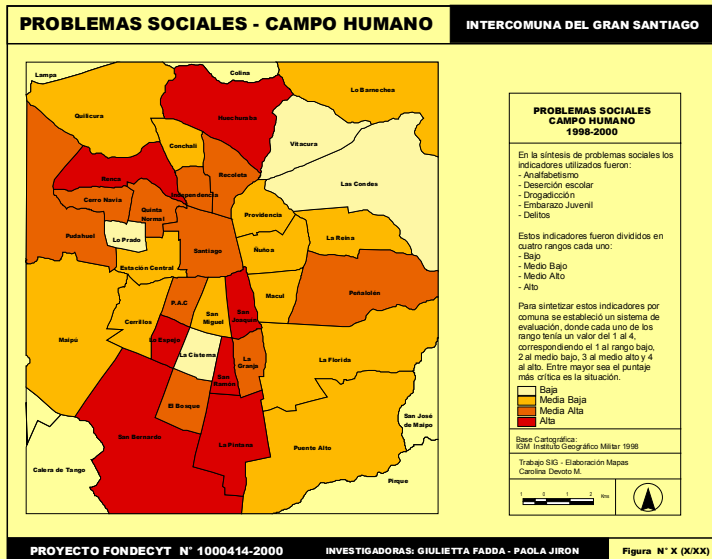
Destaca en al campo natural la **positiva evaluación del higiene ambiental (0.88)** por parte de los encuestados a diferencia de lo que indican otros instrumentos. Si bien en la encuesta la evaluación por molestias de plagas, ratones, bichos etc. es bien calificada, los resultados de los talleres indican una importante preocupación del higiene asociado principalmente al canal que pasa por el borde sur del conjunto. Este se percibe como un foco de acumulación de basura e infecciones y causa un notoria molestia de acuerdo con lo expresado en los talleres. Sin embargo, como dicho foco se encuentra adyacente a uno de los limites del conjunto, es posible que no afecte directamente a todos los encuestados.

“El canal es un basural; la gente tira bolsas con basura, sillones, lavadoras y cualquier cantidad de objetos. Vienen constantemente a limpiar y vuelven a botar desechos. Se juntan ratones y ese olor a podrido”.

CAMPO HUMANO (0.58)



Los **problemas sociales** son lo peor evaluado dentro del campo humano. El 50% de las personas entre 50 y 64 años y la mitad de las jefas de hogar le asignan un promedio cero a los problemas sociales. En general todos los indicadores están mal evaluados. Destaca como peores la **delincuencia (0.06)** y la **drogadicción (0.09)**. Esto se confirma con los talleres.



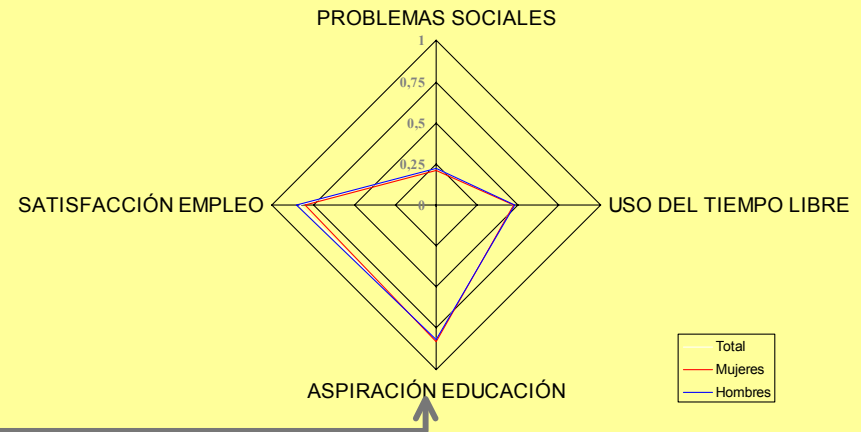
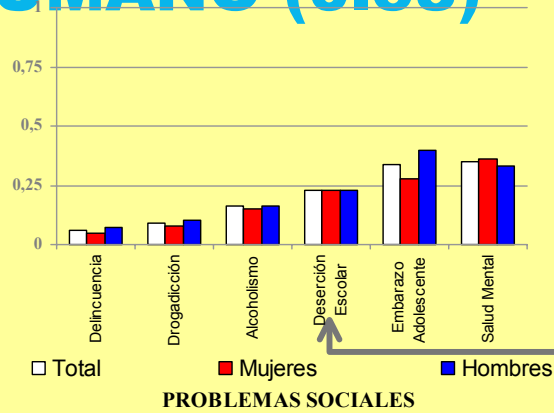
“El cierre limita la entrada. de ladrones o personas extrañas”.

“Me gustaría vivir libre, no andar escondiéndose de todo, porque uno prácticamente ya ni de día se puede salir a comprar. Cuando voy a comprar no faltan los volados que me atajan y me piden plata, no me dejan pasar. Entonces uno anda escondiéndose de la delincuencia”.

	Alguna droga Lícita		Alguna droga Ilícita	
	Hombre	Mujer	Hombre	Mujer
Pudahuel	79,4	70,9	9,2	1,7

En las evaluaciones de los problemas sociales no existe una marcada diferencia entre hombres y mujeres, a excepción del **embarazo adolescente**, donde las mujeres (0.28) lo evalúan mucho peor que los hombres (0.4). Esto puede radicar principalmente en que las madres al pasar más tiempo en la casa, deben asumir con mayor responsabilidad este problema.

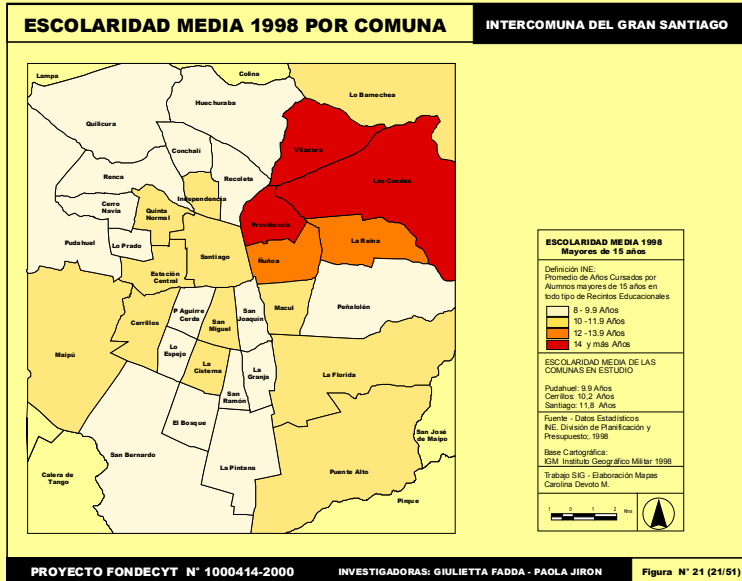
CAMPO HUMANO (0.58)



La percepción de los problemas sociales contrasta con la buena evaluación que tiene la **aspiración a la educación (0.82)**. Llama la atención la buena evaluación de este aspecto en contraposición con la **deserción escolar** que se evalúa negativamente (0.23) tanto por hombres como por mujeres.

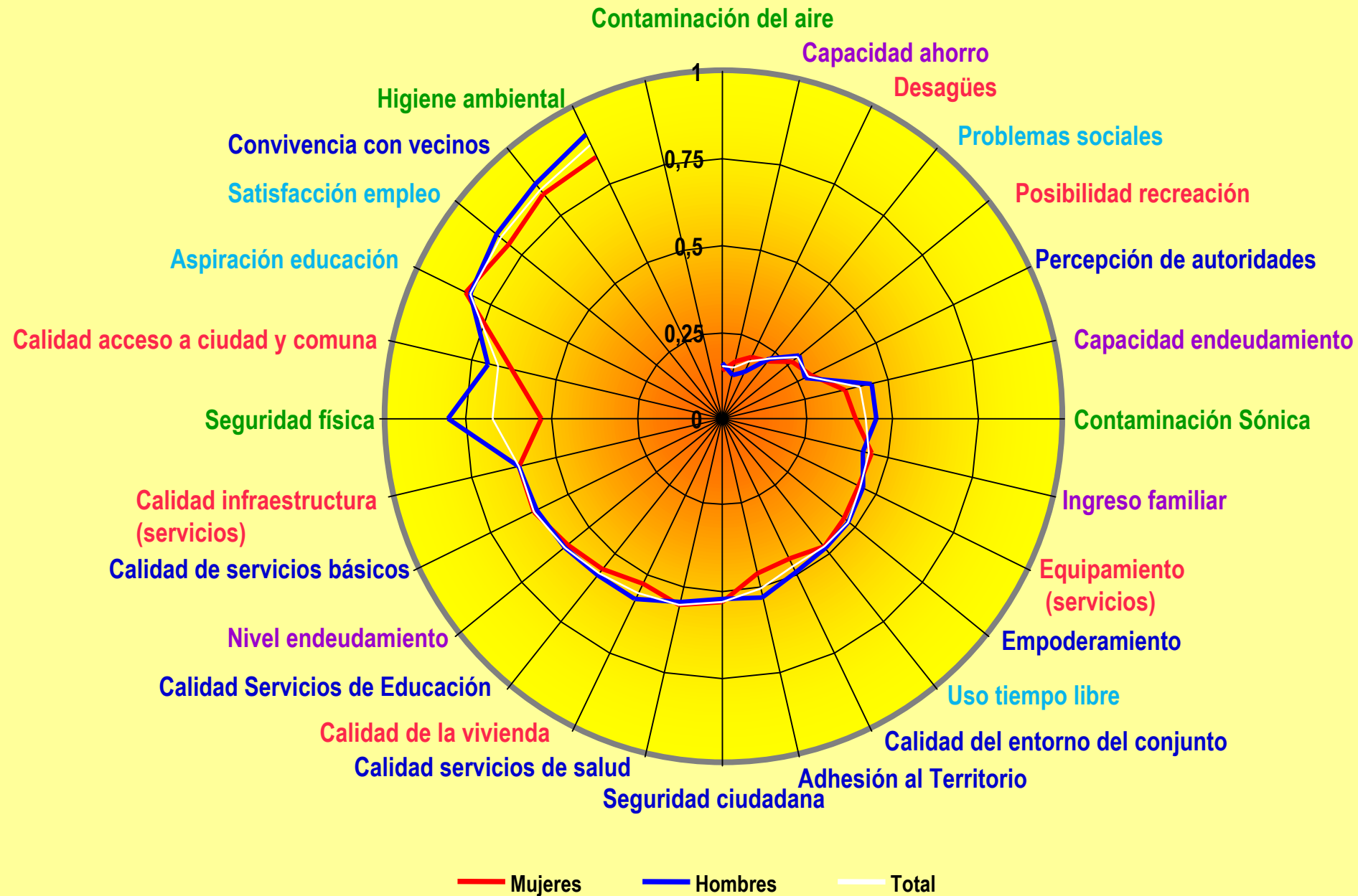
El **uso del tiempo libre** esta evaluado en un rango medio (0.47) donde se destaca positivamente la evaluación de suficiente tiempo libre (0.53). Las evaluaciones de hombres y mujeres son muy similares.

Tanto la aspiración a la educación como la satisfacción de empleo están bien evaluados. Los hombres (0.85) evalúan mejor que las mujeres (0.80) la satisfacción con el empleo. Estos dos sub índices explican la mejor calificación del campo humano.



Escolaridad alcanzada	La aspiración frente a la educación de los hijos va mejorando a medida que aumenta el nivel educacional
Quintil de ingreso	Las personas de mayores ingresos aspiran una mejor educación para sus hijos (Quintil IV en comparación con Quintil I)
Vulnerabilidad socioeconómica	Las personas de Vulnerabilidad socioeconómica Media baja son más optimistas frente a la educación que se aspira alcancen los hijos

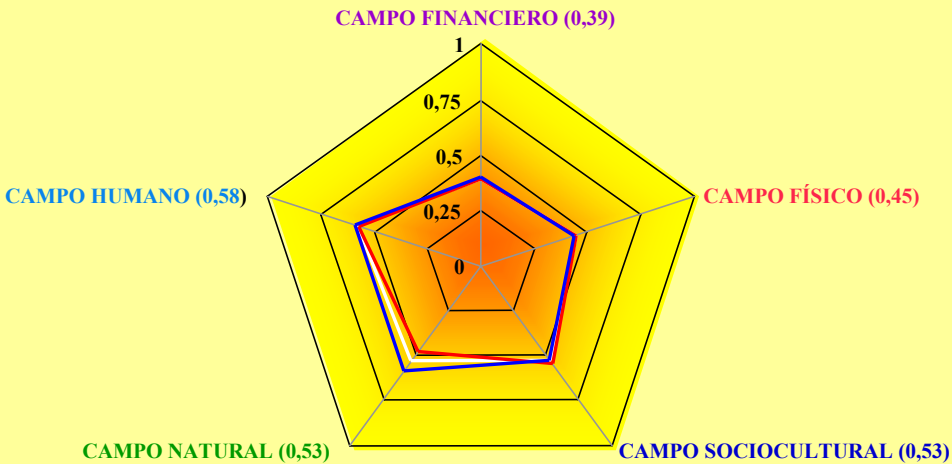
CABILDO. ESPIRAL CALIDAD DE VIDA



ANÁLISIS POR SUB INDICES. INTER CAMPOS

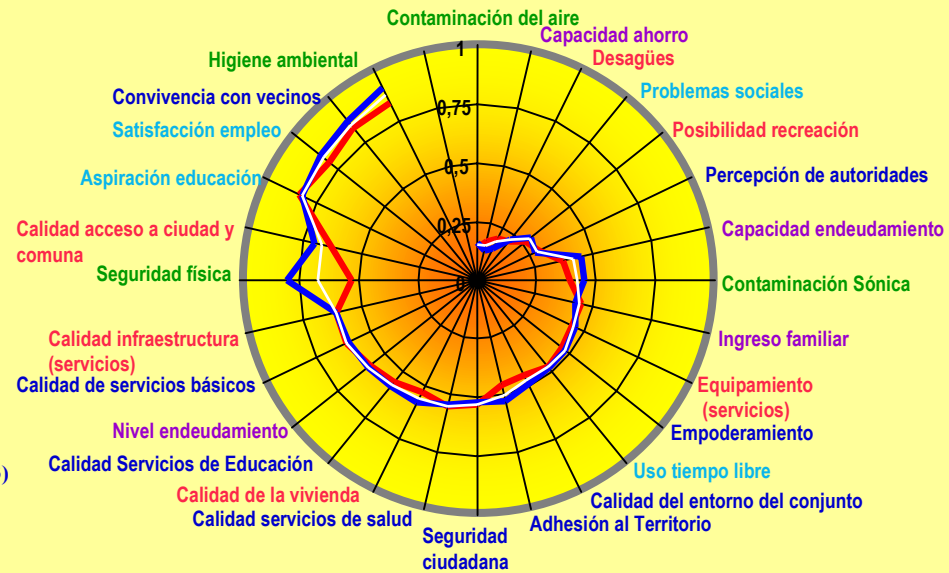
Los mayores problemas de CV dentro del conjunto no tiene relación única con los campos. A pesar que el campo financiero es el peor evaluado, existen sub índices de diferentes campos que son muy mal evaluados y que por lo tanto inciden negativamente en la CV de los encuestados. Los gráfico muestran como al ordenenar los sub índices según la evaluación, los campos desaparecen. Esto se observa con la dispersión de los colores de los sub índices ya que cada color respresenta el campo al que pertenece. Los mejores y peores sub índices no se agrupan de la misma manera que los campos.

CAMPOS



— Total — Mujeres — Hombres

SUB ÍNDICES



— Mujeres — Hombres — Total

En un análisis inter campos, llama la atención que siendo el subíndice “**problemas sociales**”, uno de los peor evaluados (0,22), compuesto por indicadores igualmente bajos (delincuencia, drogadicción, alcoholismo, deserción escolar, embarazo juvenil y salud mental) y relacionado a un entorno social negativo, se produzca una muy buena evaluación en cuanto a la **aspiración de educación de los hijos** y en cuanto a la **convivencia con los vecinos**. En el primer caso, indica una buena esperanza, una visión alentadora del futuro, a pesar de las condiciones sociales negativas percibidas. En el segundo caso, plantea una diferenciación entre un mundo interior y otro exterior a las rejas del conjunto: distintas escalas de convivencia.

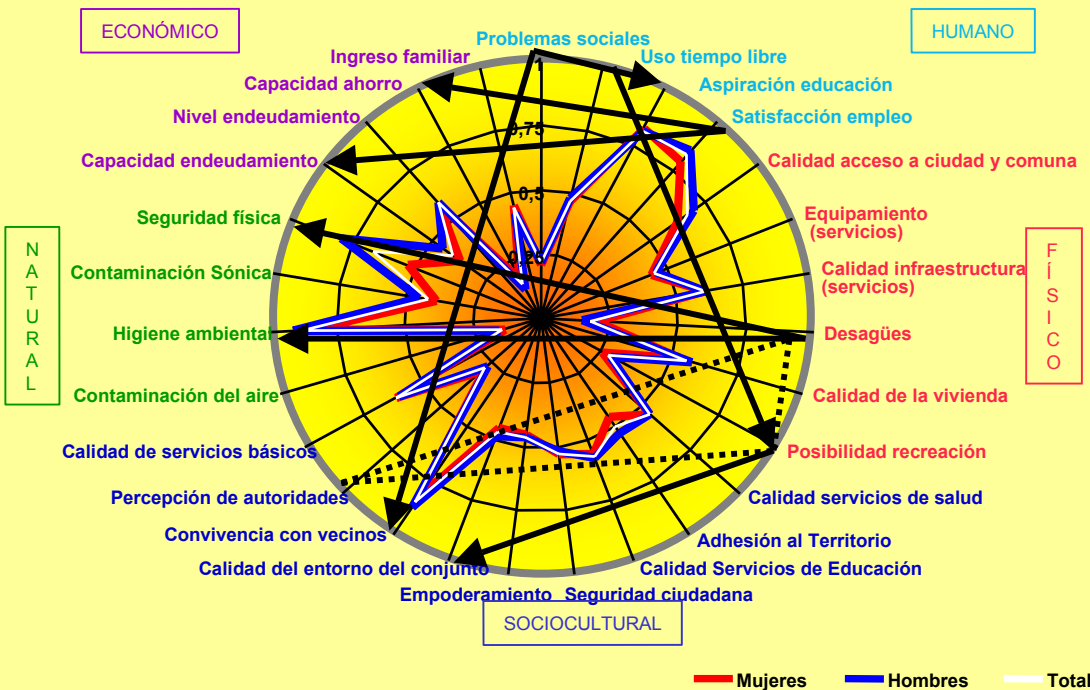
Dos aspectos que son contrastantes son la baja calidad de los desagües (0,17) y lo bien evaluada que resultó el resto de la infraestructura (0,61). Estas cifras denotan la omisión en la planificación urbana de invertir en sistemas de absorción de aguas lluvias

PEORES			MEJORES		
SUBINDICES	INDICADORES	VALOR	SUBINDICES	INDICADORES	VALOR
CONTAMINACIÓN AIRE 0,15	CALIDAD AIRE BARRIO	0,15	HIGIENE AMBIENTAL (0,84)	PLAGAS	
CAPACIDAD AHORRO 0,15	POSIBILIDAD AHORRAR	0,15		LIMPIEZA	
DESAGÜES 0,17	DESAGÜES	0,17	CONVIVENCIA CON VECINOS (0,85)	CONVIVENCIA CON VECINOS	0,85
PROBLEMAS SOCIALES 0,22	DELINCUENCIA	0,06	SATISFACCIÓN EMPLEO (0,83)	SATISFACCIÓN EMPLEO	0,83
	DROGADICCIÓN	0,09	ASPIRACIÓN EDUCACIÓN (0,82)	ASPIRACIÓN EDUCACIÓN	0,82
	ALCOHOLISMO	0,16			
	DESERCIÓN ESCOLAR	0,23			
	EMPABAZO JUVENIL	0,35	INFRAESTRUCTURA (0,61)		
	SALUD MENTAL	0,34			

Los problemas del campo físico inciden sobre otros campos. Por ejemplo, el deterioro producido por desagües afecta al campo natural en aspectos como el higiene ambiental y seguridad física. En el primero porque se produce barro y en la segunda por posibles desbordes del canal y contaminación de agua.

El campo sociocultural se ve afectado por la mala evaluación del sub índice “posibilidad de recreación” del campo físico ya que puede incidir negativamente en la percepción de la calidad del entorno del conjunto. Por ejemplo, si no existen lugares adecuados para la recreación de los niños, esto puede afectar la tranquilidad y ruidos del conjunto (indicadores calidad del entorno).

El Campo Humano es el mejor evaluado (0,58). Inciden en este puntaje el aspecto “satisfacción con el empleo” (0,83). Este último contrasta con la evaluación negativa del campo económico. Por lo tanto, si bien hay muy mala capacidad de ahorro y capacidad de endeudamiento, los encuestados están satisfechos con sus empleos, es decir, en general tiene trabajos dignos pero mal remunerados.



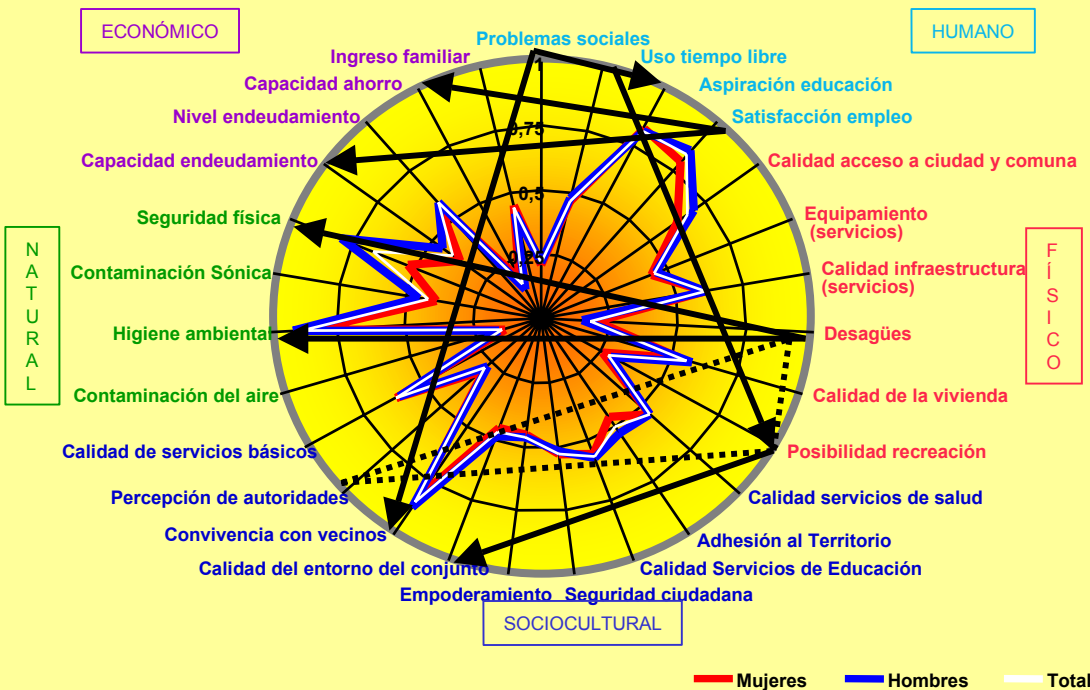
La “percepción de autoridades” (0.28) el peor sub índice del campo socio cultural. Puede estar influida por los problemas de desagües y de recreación, ya que la municipalidad podría hacer algo al respecto

“Esa es la multicancha, que se hizo con la ayuda y cooperación de los vecinos y un aporte que hizo el municipio. El esfuerzo mayor fue de los vecinos, de poderla cerrar. Lo ideal sí, es que hagan el cierre más alto y poner luminarias”.

Los problemas del campo físico inciden sobre otros campos. Por ejemplo, el deterioro producido por desagües afecta al campo natural en aspectos como el higiene ambiental y seguridad física. En el primero porque se produce barro y en la segunda por posibles desbordes del canal y contaminación de agua.

El campo sociocultural se ve afectado por la mala evaluación del sub índice “posibilidad de recreación” del campo físico ya que puede incidir negativamente en la percepción de la calidad del entorno del conjunto. Por ejemplo, si no existen lugares adecuados para la recreación de los niños, esto puede afectar la tranquilidad y ruidos del conjunto (indicadores calidad del entorno).

El Campo Humano es el mejor evaluado (0,58). Inciden en este puntaje el aspecto “satisfacción con el empleo” (0,83). Este último contrasta con la evaluación negativa del campo económico. Por lo tanto, si bien hay muy mala capacidad de ahorro y capacidad de endeudamiento, los encuestados están satisfechos con sus empleos, es decir, en general tiene trabajos dignos pero mal remunerados.



La “percepción de autoridades” (0.28) el peor sub índice del campo socio cultural. Puede estar influida por los problemas de desagües y de recreación, ya que la municipalidad podría hacer algo al respecto

“Esa es la multicancha, que se hizo con la ayuda y cooperación de los vecinos y un aporte que hizo el municipio. El esfuerzo mayor fue de los vecinos, de poderla cerrar. Lo ideal sí, es que hagan el cierre más alto y poner luminarias”.

RANKING DE CALIDAD DE VIDA

DESCRIPCION: Fotos elegidas en segunda etapa talleres - mixto- luego del ejercicio donde tenían que fotografiar elementos que componían su calidad de vida.
■ HOMBRES ■ MUJERES

Hombres

Mujeres

Seguridad Ciudadana y Problemas sociales: drogadicción, delincuencia	1	1	Seguridad Ciudadana y Problemas sociales: drogadicción, delincuencia
Calidad de la vivienda y equipamiento; Problemas de vida en copropiedad	2	2	Calidad del Entorno sin contaminación ni barro
Calidad y acceso a salud	3	3	Papel autoridades (Municipalidad)
		4	Convivencia con los vecinos; Oportunidades para aprender
		5	Equipamiento educacional; Calidad, seguridad y amplitud de espacios comunitarios, especialmente para los niños

EQUIPAMIENTO

“Nosotros vamos a los supermercados Jumbo y Lider, que están ahí al lado. También vamos al Mall y al Homecenter a comprar materiales”.


“Esta es la villa Aiyapillén, que está al frente. Ahí hay una plaza parecida a esta, pero está cerrada. La gente, la cierra a las diez de la noche. Hartos cabros y chiquillas de este block van para allá.”

“Esta área verde con multicancha, debería haber quedado al medio de la villa. Entonces así nosotros, nosotros habríamos tenido el espacio cerrado, para nosotros no más”.

“Hemos luchado harto la junta de vecinos, y hemos conseguido, la luz de la cancha. El cierre de la cancha lo pusimos nosotros”

“Este cierre de los tres primeros bloques lo hicimos nosotros; es el único cierre que está parejo, el mismo material, la misma forma, todo”.

MAPAS COGNITIVOS TALLER HOMBRES



DELINCUENCIA Y DROGA

“De Océano Pacífico para allá, los papás les prohíben a los niños venir para acá, porque aquí vienen todos los drogadictos y se llena de marihuaneros”.

“Nosotros queríamos cerrar toda la plaza, junto con la multicancha y el contorno de la sede pero quedó la plaza afuera, porque el presupuesto no alcanzó; entonces a la plaza entra Pedro Juan y Diego”.

IDEA DE CONDOMINIO

“Se entregó la villa sin la información que era un condominio, porque si a mí me dicen eso desde el principio, exijo que me lo entreguen cerrado y la cancha cerrada. Un condominio es así con todo cerrado y con estacionamiento de vehículos”.

CONVIVENCIA CON LOS VECINOS

“Al principio éramos todos unidos, pero nos dividimos, al saber que éramos copropiedad y estábamos divididos en copropiedades distintas. Ahora todos están haciendo rejas apartes y la gente empezó a ampliarse”.

ESTÉTICA

“Cuando la gente empieza a ampliarse, no crecen todos igual, uniforme digamos, si venimos a vivir cómoda y decentemente, pienso que a futuro va a parecer campamento la cosa”.

EQUIPAMIENTO

"Aquí, en Avenida la Estrella, se instala la feria los días jueves y viernes".

"El intermedio de los bloques se ocupa como estacionamiento, porque el espacio atrás de cada block es muy poco".

"Nosotros vamos a comprar al Líder, que es el que está más cerca. Queda como a quince cuadras de aquí caminando. También tenemos cerca el Mall y el Home Center. Cuando uno va a hacer los pagos de dividendos y todo eso, vamos a Maipú. Otras cuentas las pagamos en el centro".

"También tenemos cerca la Iglesia".

HIGIENE AMBIENTAL

"La Avenida Los Mares, está la mitad pavimentada y la otra mitad no, y por eso se hace barrial".

"Alrededor de nosotros tenemos un canal que es el que lleva la basura".

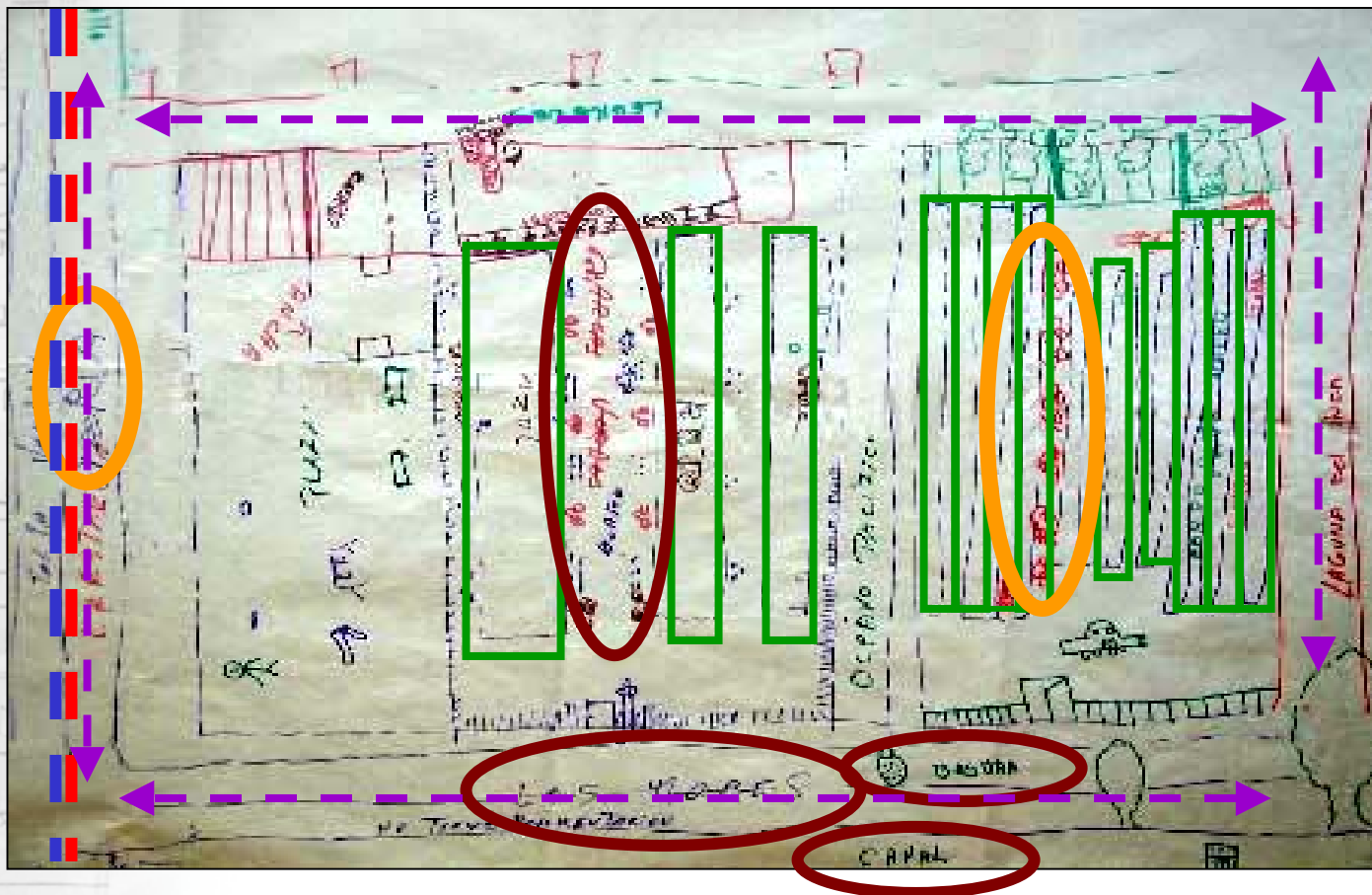
"Los días de feria, después que se va, toda la mugrería queda aquí, en la plaza y en las calles".

"Al medio de los departamentos grandes, los pasajes se llenan de barro".

DISTRIBUCION ESPACIAL CONJUNTO

"Tenemos 13 blocks, divididos en 10 grandes y 3 chicos".

MAPAS COGNITIVOS TALLER MUJERES



CONCEPTO DE BARRIO

"El barrio Pudahuel Sur empieza aquí en el canal y termina en la ruta 68. Toma todo lo que es "Laguna Azul" porque ahí está el colegio".

"Esta es la villa del frente".

DELINCUENCIA Y DROGA

"Al lado del condominio, hacia La Estrella, tenemos una villa donde hay más delincuencia y drogadicción".

CONECTIVIDAD Y CIRCULACIÓN

"Aquí tenemos harta locomoción".

"Para ir al colegio, nosotros tenemos que pasar por los pasajes y por la Avenida La Estrella, que queda hacia el lado de la población".

SERVICIOS

"La basura se junta a la salida del condominio y los días lunes pasa el camión recolector".